

Тест интеллектуального потенциала (П. Ржичан)

Ф.И.О. _____

Школа _____ Класс _____



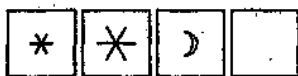
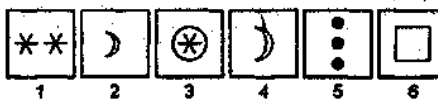



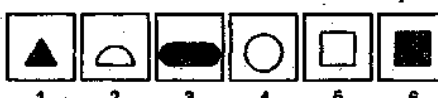
Инструкция

Тест включает 4 тренировочных задания и 29 основных. Каждое задание занимает одну строку, в левой ее части — четыре квадрата, три из которых заполнены рисунками, а четвертый — пустой. Рисунки в левой части находятся в определенной последовательности, которая не закончена. Ваша задача — найти подходящий рисунок в правой части задания и записать его номер в пустом квадрате, завершив, таким образом, последовательность.

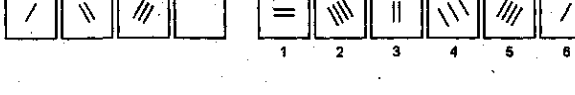
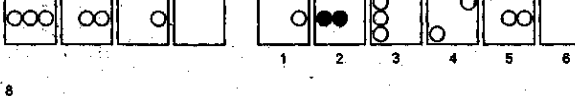
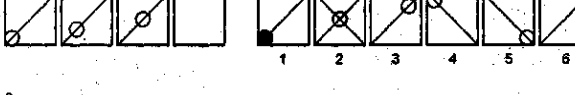
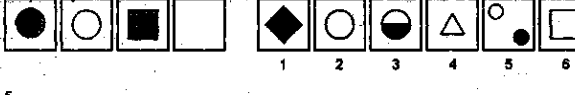
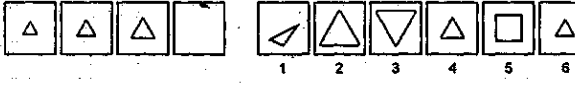
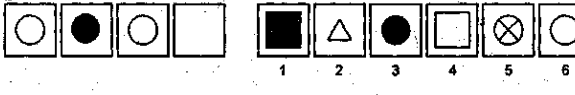
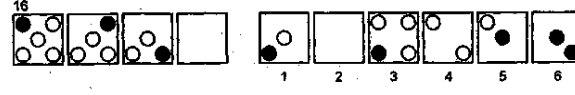
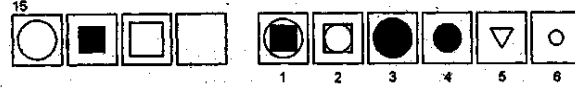
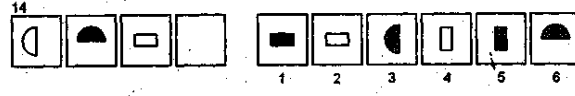
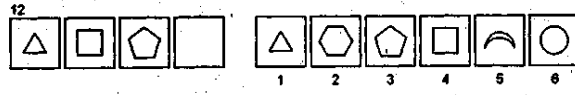
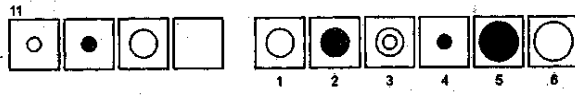
Бланк ответов

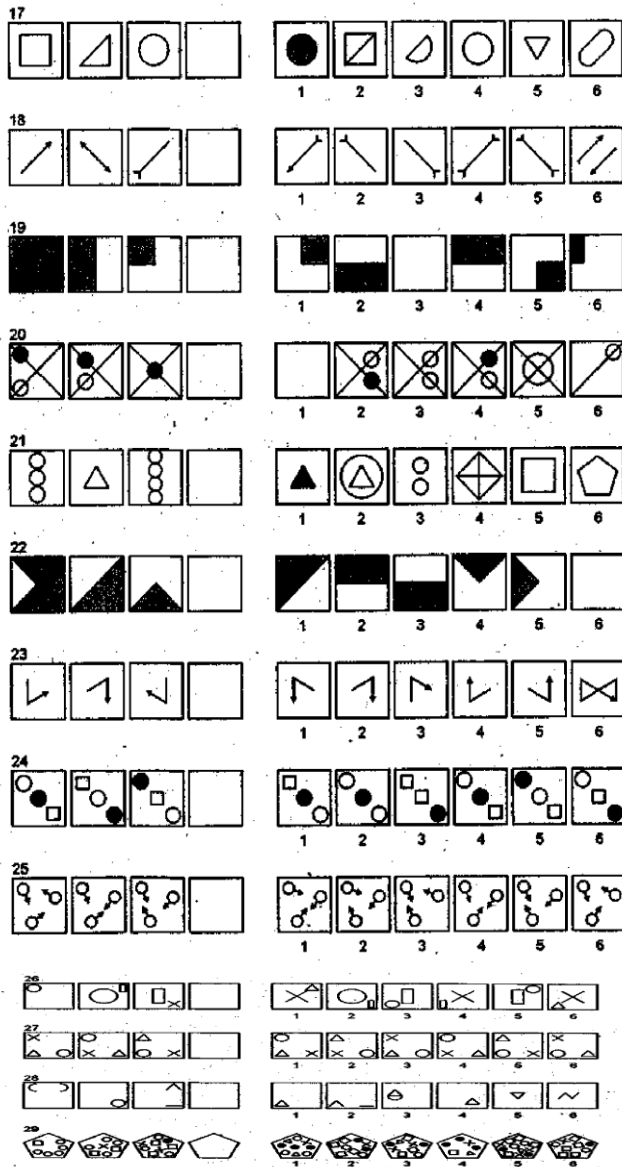
1-	7 -	13 -	19 -	25 -
2-	8 -	14 -	20 -	26 -
3-	9 -	15 -	21 -	27 -
4-	10 -	16 -	22 -	28 -
5-	11 -	17 -	23 -	29 -
6 -	12 -	18 -	24 -	

Тренировочные задания

Основные задания





Обработка результатов
 Обработка заключается в подсчете правильных ответов. По количеству правильных ответов определяется уровень развития невербального интеллекта. Пустая клетка в бланке предназначена для записи суммы правильных ответов.

Правильные ответы

1-2	7-6	13-6	19-6	25-2
2-3	8-2	14-5	20-2	26-6
3-2	9-3	15-4	21-5	27-3
4-6	10-3	16-1	22-6	28-1
5-3	11-3	17-3	23-1	29-5
6-5	12-2	18-5	24-4	

Обработка результатов

Обработка заключается в подсчете правильных ответов. По количеству правильных ответов определяется уровень развития невербального интеллекта. Пустая клетка в бланке предназначена для записи суммы правильных ответов.

Правильные ответы

1-2	7-6	13-6	19-6	25-2
-----	-----	------	------	------

2 – 3	8 – 2	14 – 5	20 – 2	26 – 6
3 – 2	9 – 3	15 – 4	21 – 5	27 – 3
4 – 6	10 – 3	16 – 1	22 – 6	28 – 1
5 – 3	11 – 3	17 – 3	23 – 1	29 – 5
6 – 5	12 – 2	18 – 5	24 – 4	

Уровень интеллектуального развития учащихся можно оценить с помощью следующей таблицы:

Количество правиль. отв. ответо	Коэффициент интеллекта	Уровень интеллекта	Количество учеников, %
26 – 29	135 – 140	Очень высокий	7
21 – 25	120 – 134	Высокий	18
16 – 20	100 – 119	Уровень большинства	50
10 – 15	80 – 99	Сниженный	18
Меньше 10	Меньше 80	Очень низкий	7